



ТЕРРИТОРИАЛЬНЫЙ ОРГАН ФЕДЕРАЛЬНОЙ  
СЛУЖБЫ ГОСУДАРСТВЕННОЙ СТАТИСТИКИ  
ПО ТОМСКОЙ ОБЛАСТИ

# Оперативные данные промышленного производства Томской области



январь-ноябрь 2023 года



ТЕРРИТОРИАЛЬНЫЙ ОРГАН  
ФЕДЕРАЛЬНОЙ СЛУЖБЫ  
ГОСУДАРСТВЕННОЙ СТАТИСТИКИ  
ПО ТОМСКОЙ ОБЛАСТИ

# Оперативные данные промышленного производства

Томской области

январь-ноябрь 2023 года

- 01 Объем отгруженных товаров, выполненных работ и услуг собственными силами
- 02 Индекс промышленного производства
- 03 Добыча полезных ископаемых
- 04 Обрабатывающие производства
- 05 Обеспечение электрической энергией, газом и паром
- 06 Водоснабжение, водоотведение, утилизация отходов





# ОБЪЕМ ОТГРУЖЕННЫХ ТОВАРОВ, ВЫПОЛНЕННЫХ РАБОТ И УСЛУГ СОБСТВЕННЫМИ СИЛАМИ

январь-ноябрь 2023 г., млн. рублей

в % к январю-ноябрю 2022 г.



**541 111,2**    **111,8**

ПРОМЫШЛЕННОСТЬ



**278 100,3**    **116,6**

Обрабатывающие производства



**39 963,0**    **109,8**

Обеспечение электрической энергией, газом и паром; кондиционирование воздуха



**213 806,8**    **106,7**

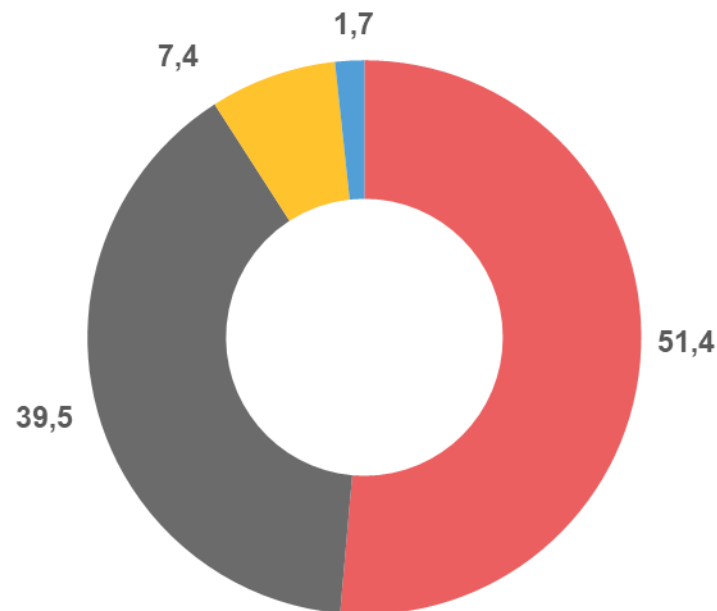
Добыча полезных ископаемых



**9 241,0**    **104,2**

Водоснабжение; водоотведение, организация сбора и утилизации отходов, деятельность по ликвидации загрязнений

Структура объема отгруженных товаров собственного производства, выполненных работ и услуг собственными силами, в % к итогу



■ Обрабатывающие производства

■ Добыча полезных ископаемых

■ Обеспечение электрической энергией, газом и паром; кондиционирование воздуха

■ Водоснабжение; водоотведение, организация сбора и утилизации отходов, деятельность по ликвидации загрязнений





# ОБЪЕМ ОТГРУЖЕННЫХ ТОВАРОВ, ВЫПОЛНЕННЫХ РАБОТ И УСЛУГ СОБСТВЕННЫМИ СИЛАМИ

ноябрь 2023 г., млн. рублей

в % к октябрю 2023 г.

в % к ноябрю 2022 г.



**55 059,6**

**92,1**

**128,9**

ПРОМЫШЛЕННОСТЬ



**22 328,0**

**79,7**

**164,1**

Добыча полезных ископаемых



**979,8**

**102,7**

**126,8**

Водоснабжение; водоотведение,  
организация сбора и утилизации отходов,  
деятельность по ликвидации загрязнений




**27 014,4**

**100,1**

**113,4**

Обрабатывающие производства



**4 737,5**

**124,6**

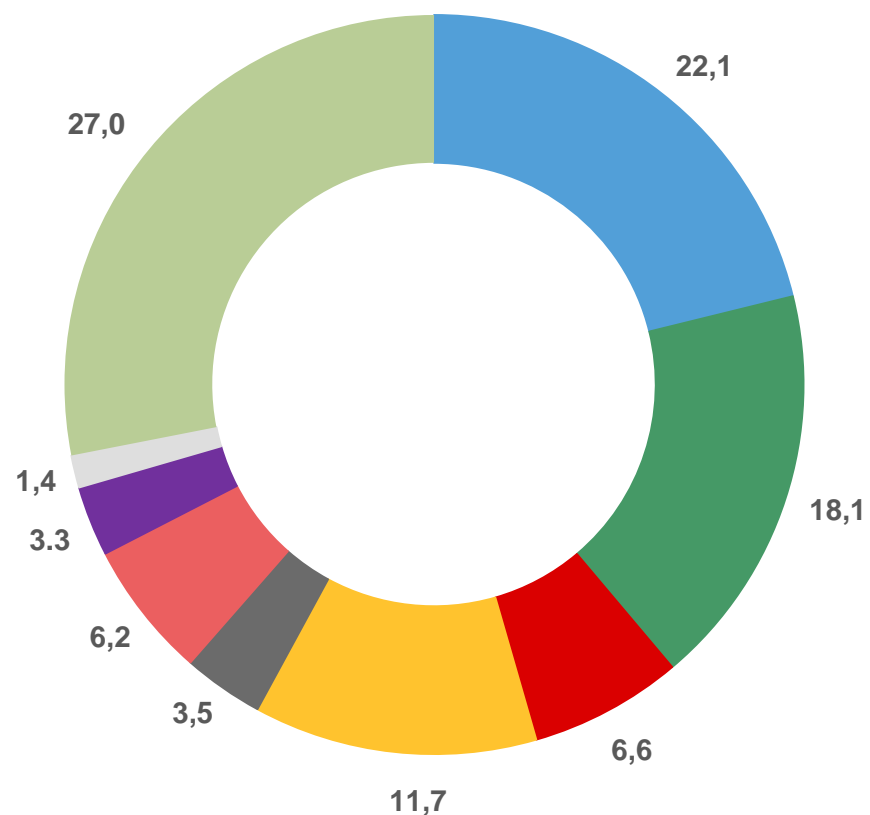
**104,6**

Обеспечение электрической энергией,  
газом и паром, кондиционирование воздуха




# СТРУКТУРА ОТГРУЖЕННЫХ ТОВАРОВ, РАБОТ, УСЛУГ ОБРАБАТЫВАЮЩИХ ПРОИЗВОДСТВ

январь-ноябрь 2023 г., в процентах



- Производство кокса и нефтепродуктов
- Производство пищевых продуктов
- Обработка древесины и производство изделий из дерева и пробки, кроме мебели, производство изделий из соломки и материалов для плетения
- Производство электрического оборудования
- Ремонт и монтаж машин и оборудования
- Производство компьютеров, электронных и оптических изделий
- Производство резиновых и пластмассовых изделий
- Производство готовых металлических изделий, кроме машин и оборудования
- Другие виды деятельности



# ИНДЕКСЫ ПРОМЫШЛЕННОГО ПРОИЗВОДСТВА

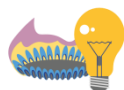
в % к предыдущему месяцу

ноябрь 2023 г. в % к октябрю 2023 г.



**100,4**

ИПП



**126,7**

Обеспечение электрической энергией, газом и паром; кондиционирование воздуха



**102,6**

Водоснабжение; водоотведение, организация сбора и утилизации отходов, деятельность по ликвидации загрязнений



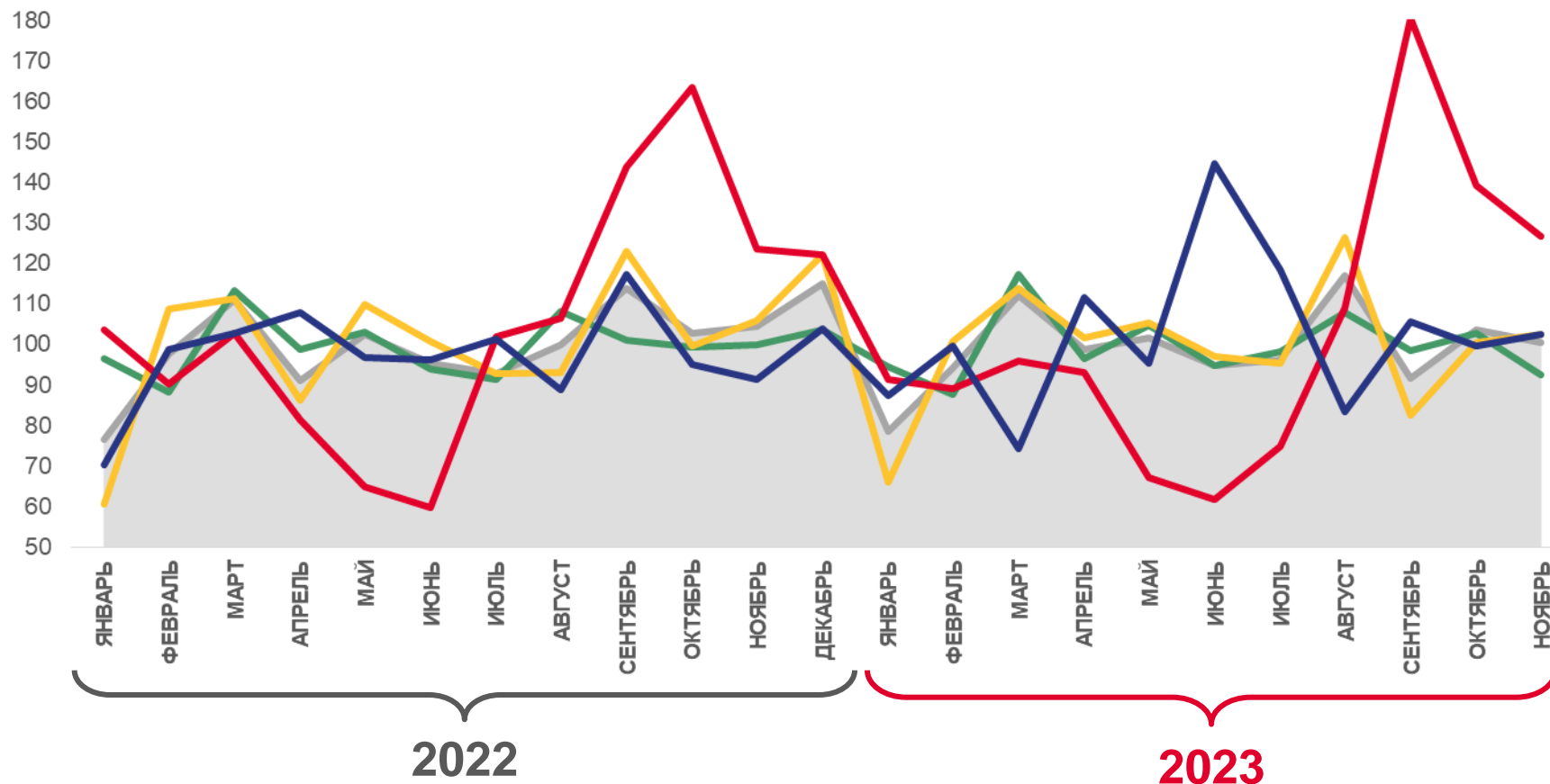
**102,4**

Обрабатывающие производства



**92,5**

Добыча полезных ископаемых



Индекс промышленного производства



Обрабатывающие производства



Добыча полезных ископаемых



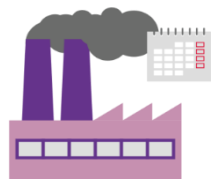
Обеспечение электрической энергией, газом и паром; кондиционирование воздуха



Водоснабжение; водоотведение, организация сбора и утилизации отходов, деятельность по ликвидации загрязнений







# ИНДЕКСЫ ПРОМЫШЛЕННОГО ПРОИЗВОДСТВА

в % к соответствующему месяцу предыдущего года

ноябрь 2023 г. в % к ноябрю 2022 г.



**97,1**

ИПП



**104,2**

Водоснабжение; водоотведение, организация сбора и утилизации отходов, деятельность по ликвидации загрязнений



**98,3**

Обрабатывающие производства



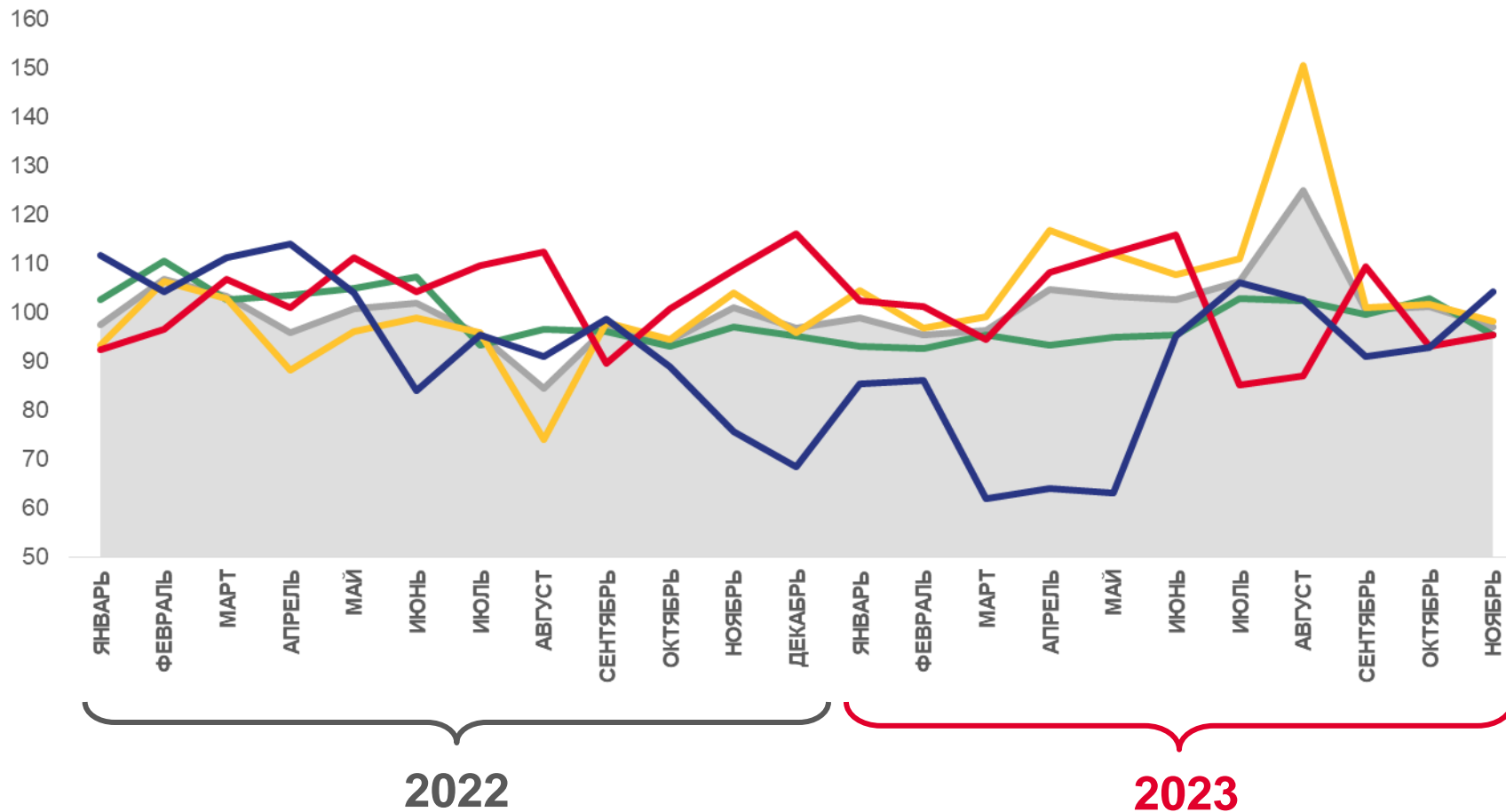
**95,4**

Обеспечение электрической энергией, газом и паром; кондиционированием воздуха



**95,4**

Добыча полезных ископаемых



Индекс промышленного производства



Обрабатывающие производства



Добыча полезных ископаемых




Обеспечение электрической энергией, газом и паром; кондиционирование воздуха




Водоснабжение; водоотведение, организация сбора и утилизации отходов, деятельность по ликвидации загрязнений





# ИНДЕКСЫ ПРОМЫШЛЕННОГО ПРОИЗВОДСТВА

январь-ноябрь 2023 г.  
в % к январю-ноябрю 2022 г.



102,4

Промышленное производство



108,0

Обрабатывающие производства



100,2

Обеспечение электрической энергией, газом и паром; кондиционированием воздуха



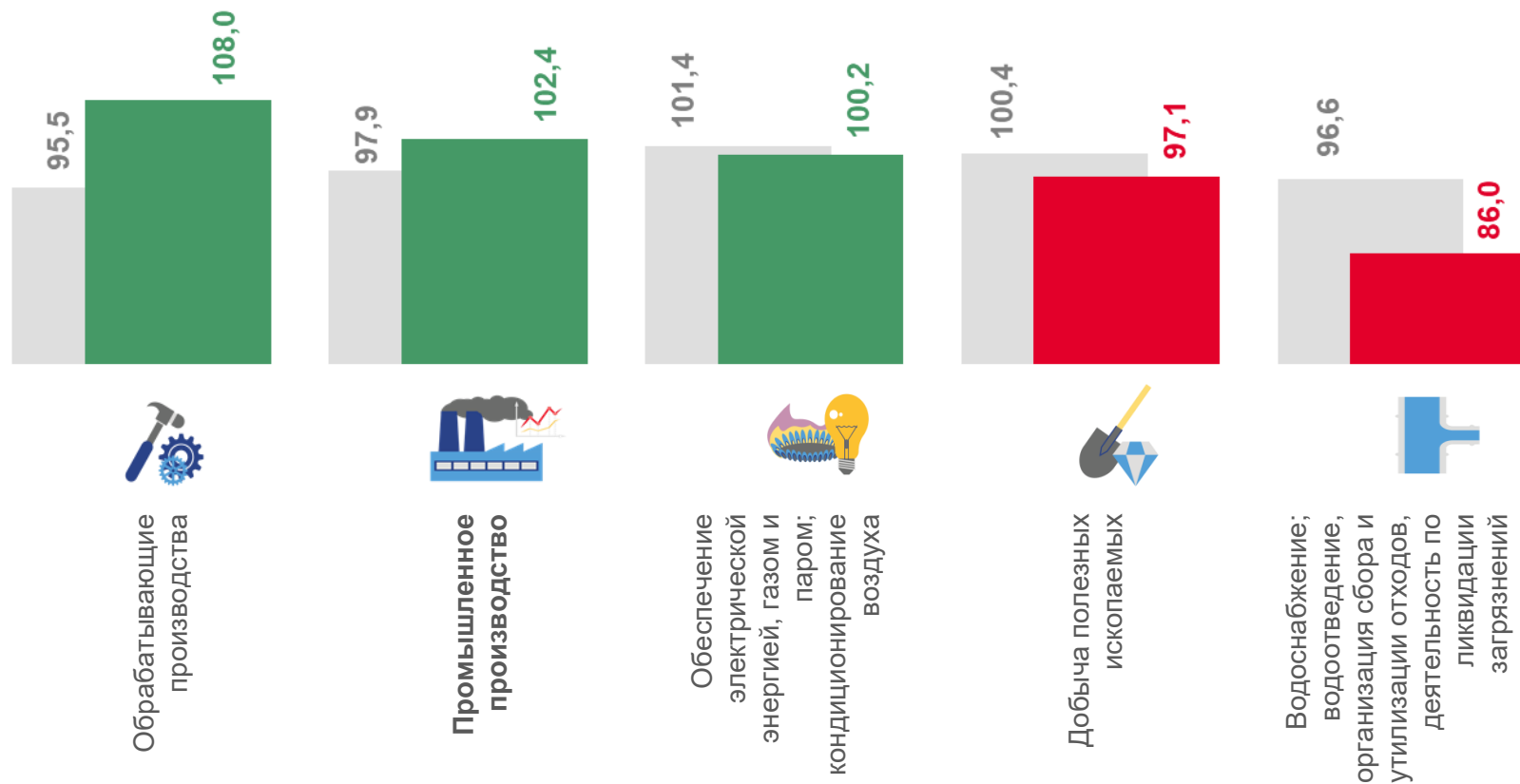
97,1

Добыча полезных ископаемых



86,0

Водоснабжение; водоотведение, организация сбора и утилизации отходов, деятельность по ликвидации загрязнений



■ Январь-ноябрь 2022 г. к январю-ноябрю 2021 г.

■ Январь-ноябрь 2023 г. к январю-ноябрю 2022 г.







# ДОБЫЧА ОТДЕЛЬНЫХ ВИДОВ ПОЛЕЗНЫХ ИСКОПАЕМЫХ

январь-ноябрь 2023 г. в % к январю-ноябрю 2022 г.



Газ нефтяной попутный  
нефтяных месторождений,  
сожженный на факельных  
установках



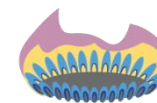
**103,8**



Газ нефтяной попутный  
(газ горючий природный  
нефтяных месторождений)



**102,0**



Газ горючий природный  
(газ естественный)



**97,8**



Смеси песчано-  
гравийные



**106,2**



Гранулы, крошка и порошок;  
галька, гравий



**95,0**



Пески природные

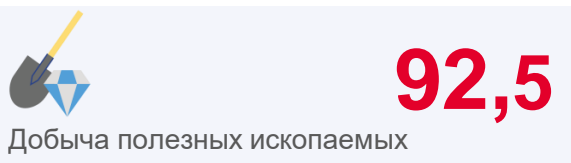


**80,6**



# ИНДЕКСЫ ПРОИЗВОДСТВА ПО ДОБЫЧЕ ПОЛЕЗНЫХ ИСКОПАЕМЫХ

ноябрь 2023 г. в % к октябрю 2023 г.



...<sup>1)</sup>



Добыча нефти и природного газа



Предоставление услуг в области добычи полезных ископаемых

**78,5**

...<sup>2)</sup>



Добыча металлических руд

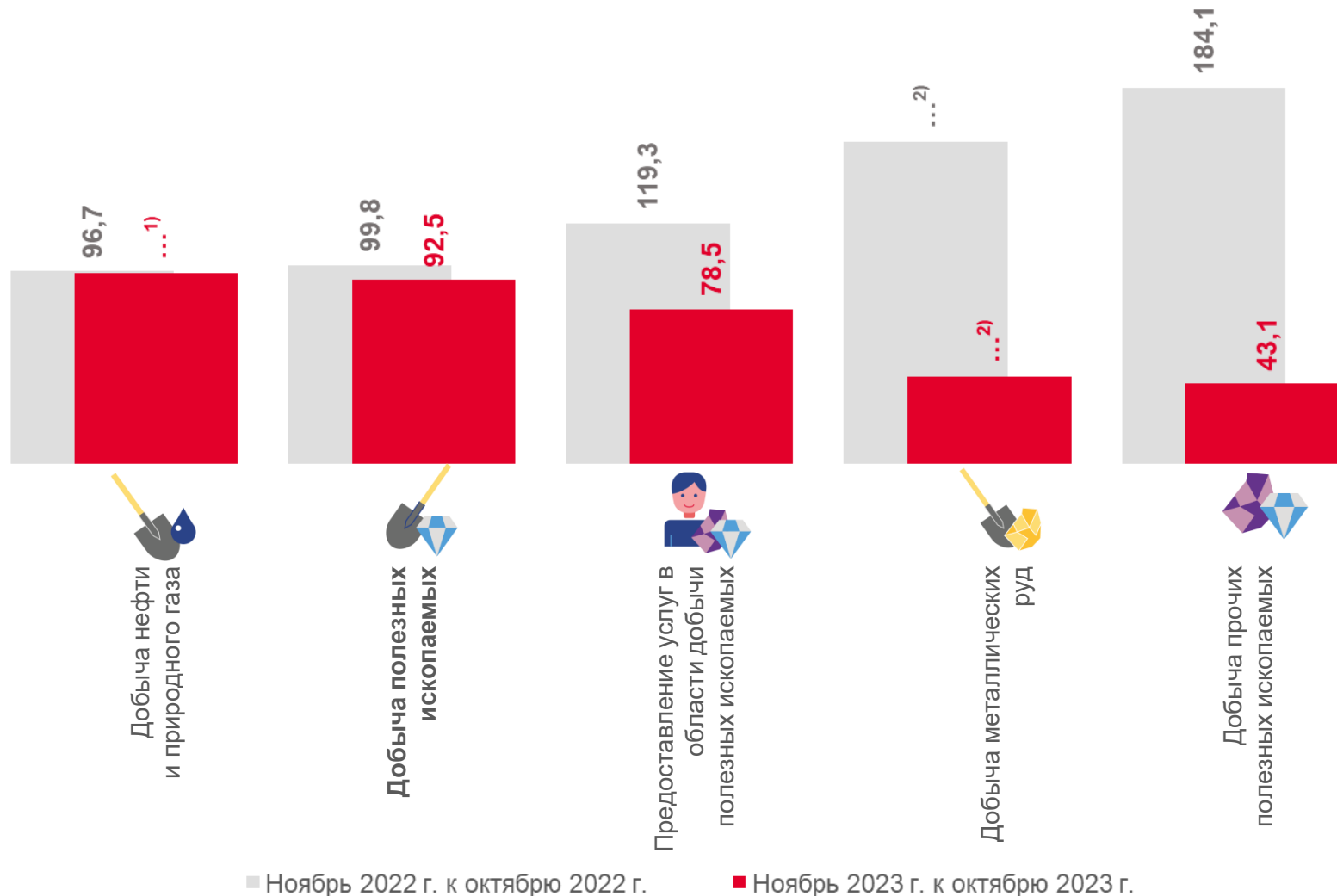


Добыча прочих полезных ископаемых

**43,1**

<sup>1)</sup> Данные не публикуются в целях обеспечения конфиденциальности первичных статистических данных, полученных от организаций, в соответствии с Федеральным законом от 29.11.07 №282-ФЗ (ст.4,п.5; ст.9,п.1).

<sup>2)</sup> Публикация информации о добыче нефти и производстве нефтяного сырья временно приостановлена по распоряжению Правительства Российской Федерации от 26.04.2023 года №1074-р.



■ Ноябрь 2022 г. к октябрю 2022 г.


■ Ноябрь 2023 г. к октябрю 2023 г.





# ИНДЕКСЫ ПРОИЗВОДСТВА ПО ДОБЫЧЕ ПОЛЕЗНЫХ ИСКОПАЕМЫХ

ноябрь 2023 г. в % к ноябрю 2022 г.



Добыча полезных ископаемых



Добыча металлических руд



Предоставление услуг в области добычи полезных ископаемых



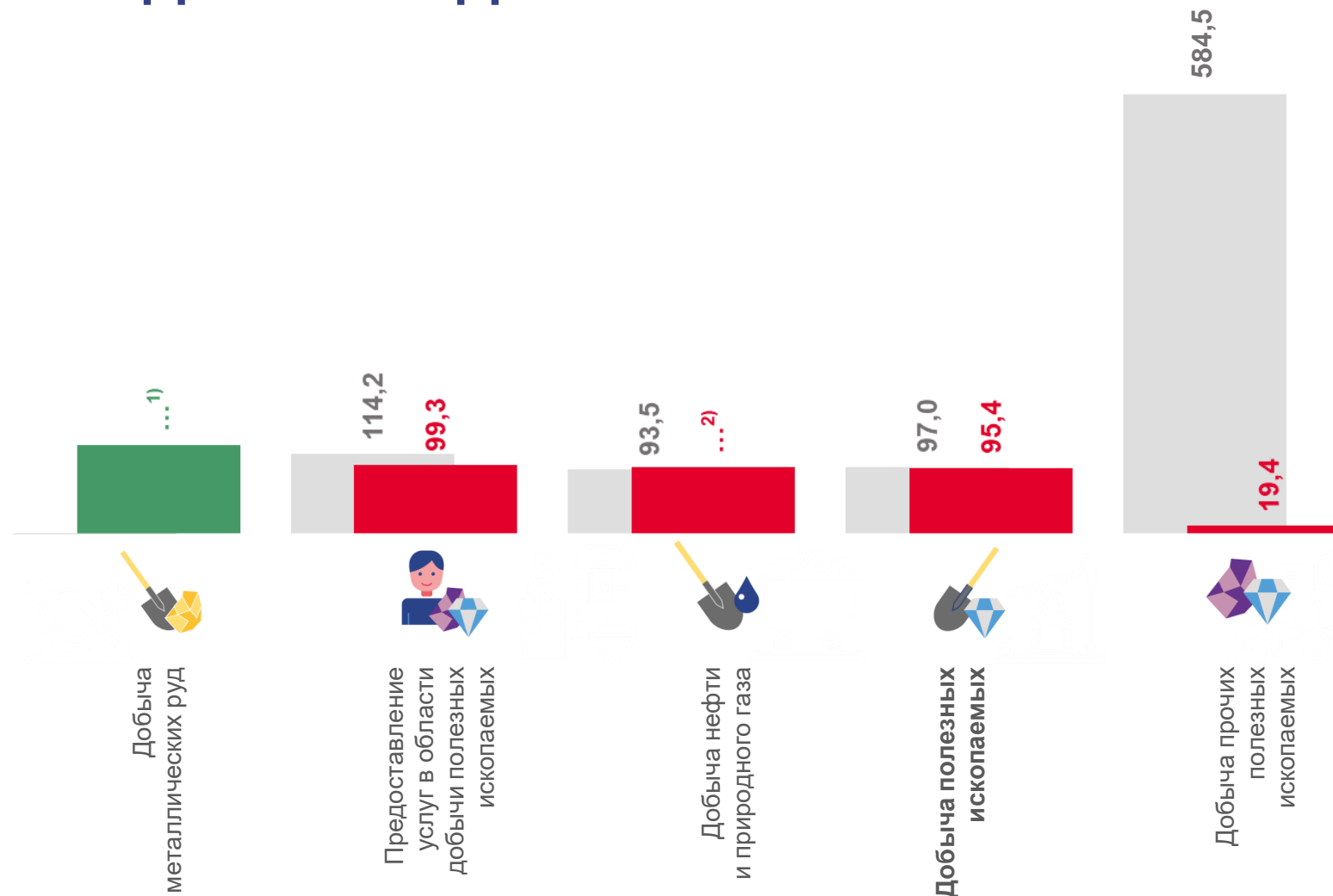
Добыча нефти и природного газа



Добыча прочих полезных ископаемых

<sup>1)</sup> Данные не публикуются в целях обеспечения конфиденциальности первичных статистических данных, полученных от организаций, в соответствии с Федеральным законом от 29.11.07 №282-ФЗ (ст.4,п.5; ст.9,п.1).

<sup>2)</sup> Публикация информации о добыче нефти и производстве нефтяного сырья временно приостановлена по распоряжению Правительства Российской Федерации от 26.04.2023 года №1074-р.



■ Ноябрь 2022 г. к ноябрю 2021 г.

■ Ноябрь 2023 г. к ноябрю 2022 г.





# ПРОИЗВОДСТВО ОТДЕЛЬНЫХ ВИДОВ ПРОДУКЦИИ ОБРАБАТЫВАЮЩИХ ПРОИЗВОДСТВ

январь-ноябрь 2023 г. в % к январю-ноябрю 2022 г.



Молоко сырое крупного рогатого скота, козье и овечье, переработанное на пищевую продукцию



116,7



Пластмассы в первичных формах



116,7



Пиво, кроме отходов пивоварения



109,8



Мука из зерновых культур, овощных и других растительных культур; смеси из них



102,4



Изделия трикотажные или вязаные



122,5



Кабели силовые для стационарной прокладки на напряжение до 1 кВ



119,5



Мебель



111,0



Плиты древесно-стружечные и аналогичные плиты из древесины или других одревесневших материалов



108,8



Мясо и субпродукты



96,0



Паркет щитовой в сборе



93,5



Спирты одноатомные



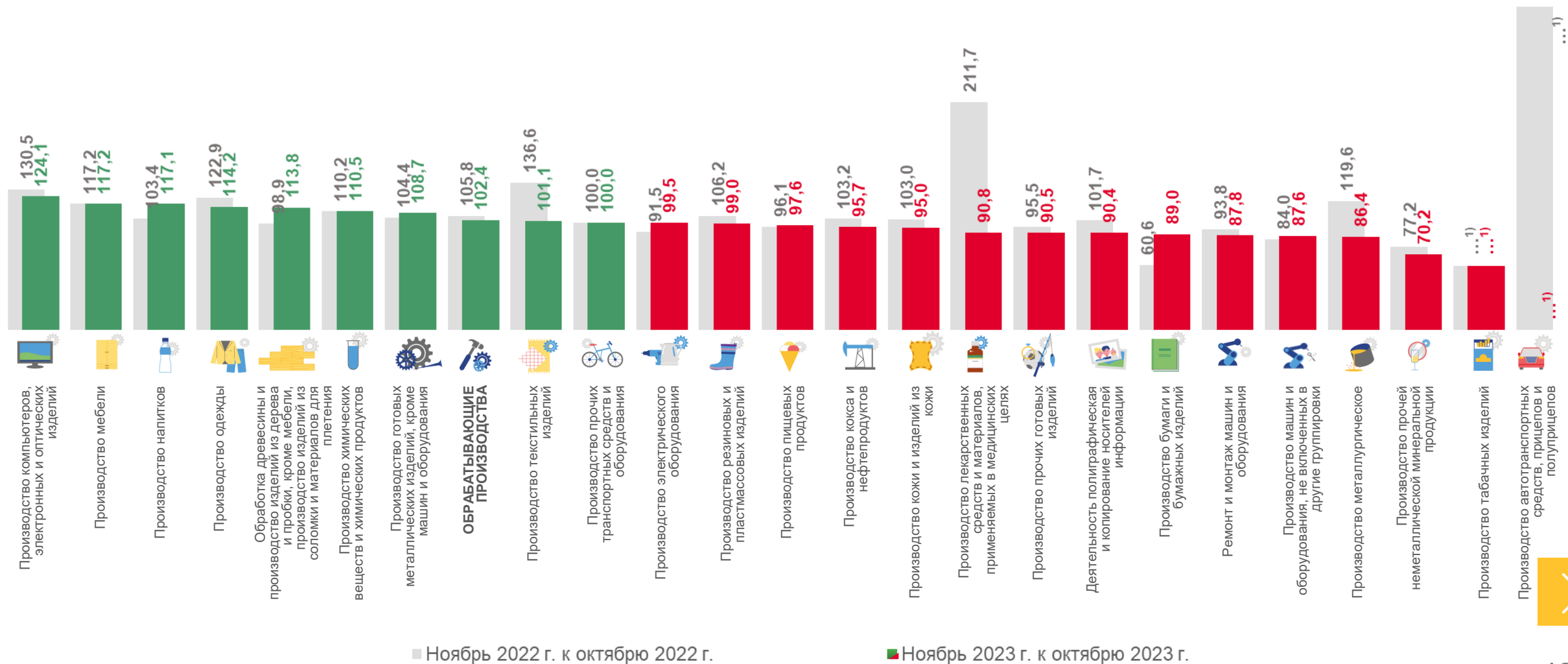
90,4





# ИНДЕКСЫ ПРОИЗВОДСТВА ПО ОСНОВНЫМ ВИДАМ ОБРАБАТЫВАЮЩИХ ПРОИЗВОДСТВ

ноябрь 2023 г. в % к октябрю 2023 г.



■ Ноябрь 2022 г. к октябрю 2022 г.

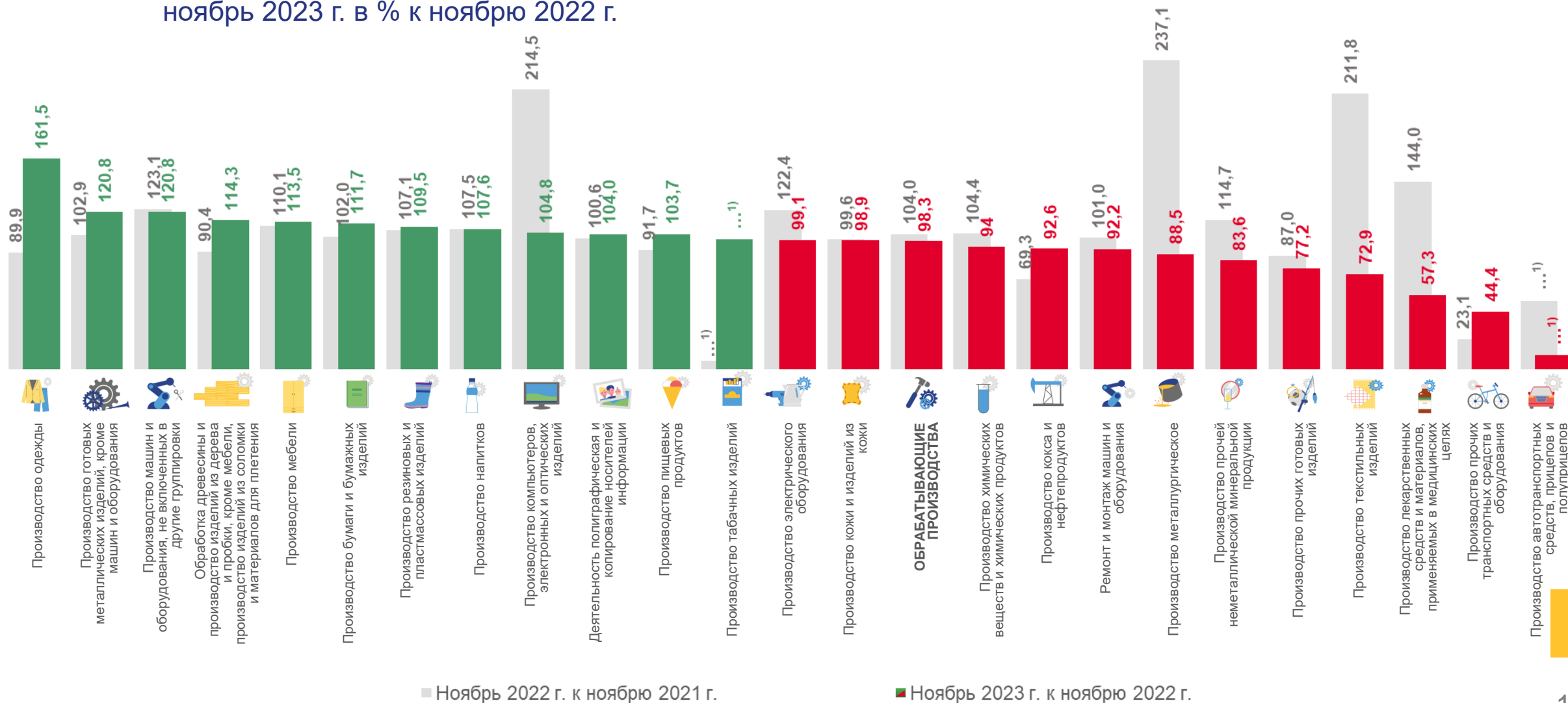
■ Ноябрь 2023 г. к октябрю 2023 г.

<sup>1)</sup> Данные не публикуются в целях обеспечения конфиденциальности первичных статистических данных, полученных от организаций, в соответствии с Федеральным законом от 29.11.07 №282-ФЗ (ст.4,п.5; ст.9,п.1).



# ИНДЕКСЫ ПРОИЗВОДСТВА ПО ОСНОВНЫМ ВИДАМ ОБРАБАТЫВАЮЩИХ ПРОИЗВОДСТВ

ноябрь 2023 г. в % к ноябрю 2022 г.




■ Ноябрь 2022 г. к ноябрю 2021 г.

■ Ноябрь 2023 г. к ноябрю 2022 г.

<sup>1)</sup> Данные не публикуются в целях обеспечения конфиденциальности первичных статистических данных, полученных от организаций, в соответствии с Федеральным законом от 29.11.07 №282-ФЗ (ст.4,п.5; ст.9,п.1).





# ПРОИЗВОДСТВО ЭЛЕКТРО- И ТЕПЛОЭНЕРГИИ

январь-ноябрь 2023 г. в % к январю-ноябрю 2022 г.



Электроэнергия



103,7



Энергия тепловая, отпущенная  
электростанциями



97,8



Электроэнергия, произведенная  
электростанциями общего назначения



103,7



Пар и горячая вода



95,8



# ИНДЕКСЫ ПРОИЗВОДСТВА ПО ОБЕСПЕЧЕНИЮ ЭЛЕКТРИЧЕСКОЙ ЭНЕРГИЕЙ, ГАЗОМ И ПАРОМ; КОНДИЦИОНИРОВАНИЮ ВОЗДУХА

ноябрь 2023 г. в % к октябрю 2023 г.



126,7

Обеспечение электрической энергией, газом и паром; кондиционирование воздуха




133,4

Производство, передача и распределение пара и горячей воды; кондиционирование воздуха



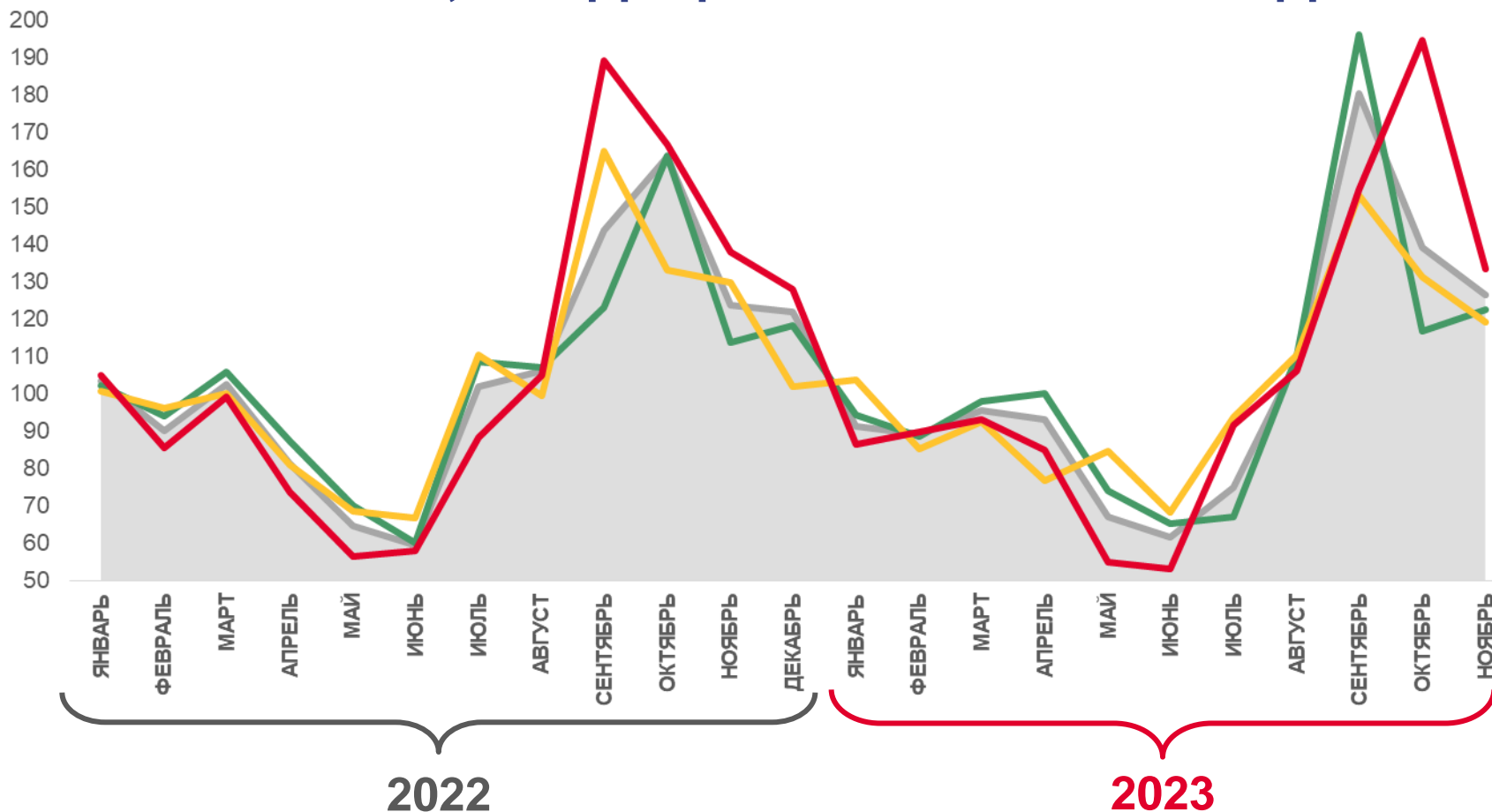
122,6

Производство, передача и распределение электроэнергии



119,3

Производство и распределение газообразного топлива




Обеспечение электрической энергией, газом и паром; кондиционирование воздуха  
 Производство, передача и распределение пара и горячей воды; кондиционирование воздуха



Производство и распределение газообразного топлива  
 Производство, передача и распределение электроэнергии





# ИНДЕКСЫ ПРОИЗВОДСТВА ПО ОБЕСПЕЧЕНИЮ ЭЛЕКТРИЧЕСКОЙ ЭНЕРГИЕЙ, ГАЗОМ И ПАРОМ; КОНДИЦИОНИРОВАНИЮ ВОЗДУХА

ноябрь 2023 г. в % к ноябрю 2022 г.




**95,4**

Обеспечение электрической энергией, газом и паром; кондиционирование воздуха



**99,0**

Производство, передача и распределение электроэнергии



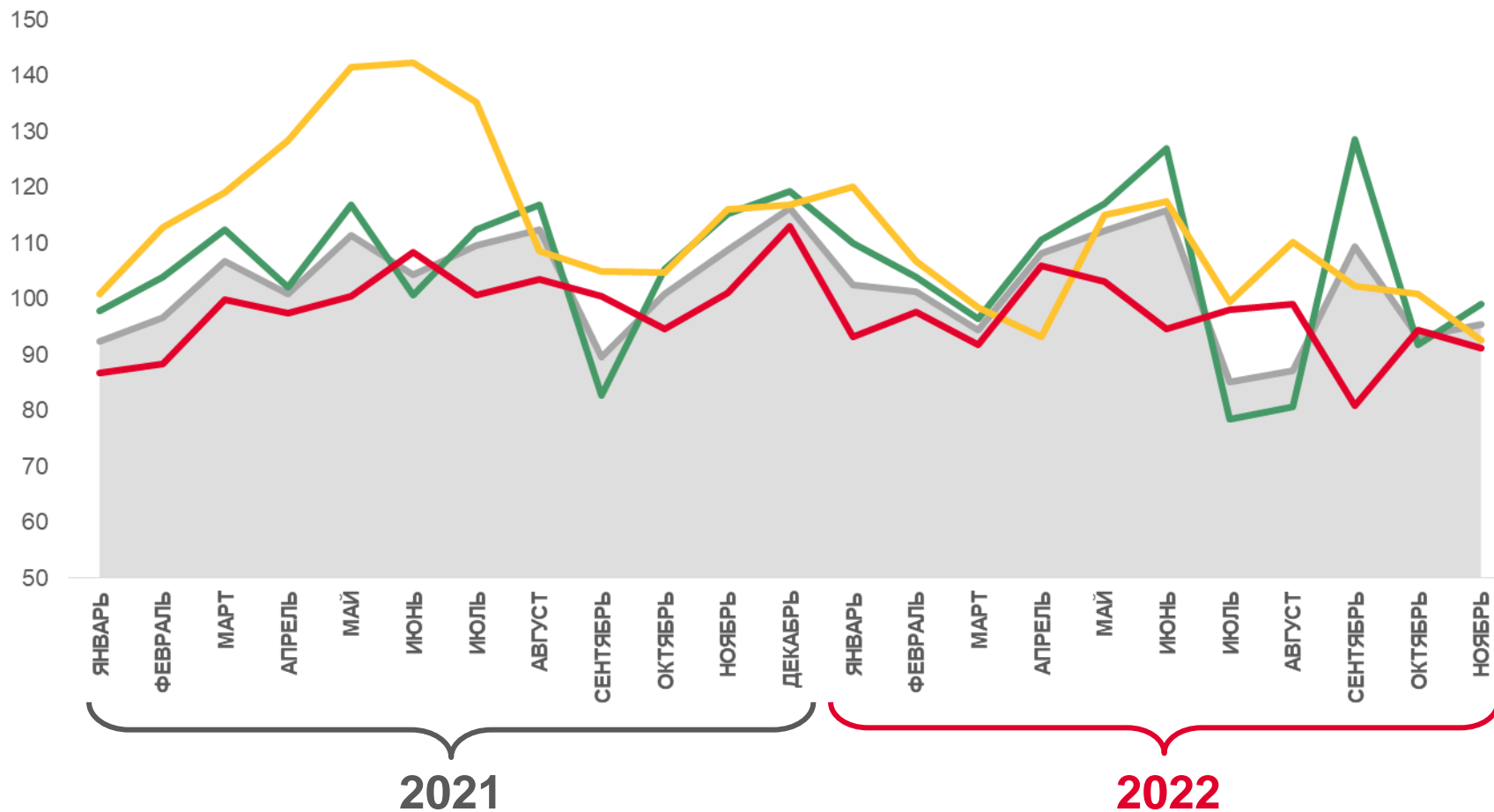
**92,5**

Производство и распределение газообразного топлива



**91,2**

Производство, передача и распределение пара и горячей воды; кондиционирование воздуха



Обеспечение электрической энергией, газом и паром; кондиционирование воздуха



Производство, передача и распределение пара и горячей воды; кондиционирование воздуха



Производство и распределение газообразного топлива

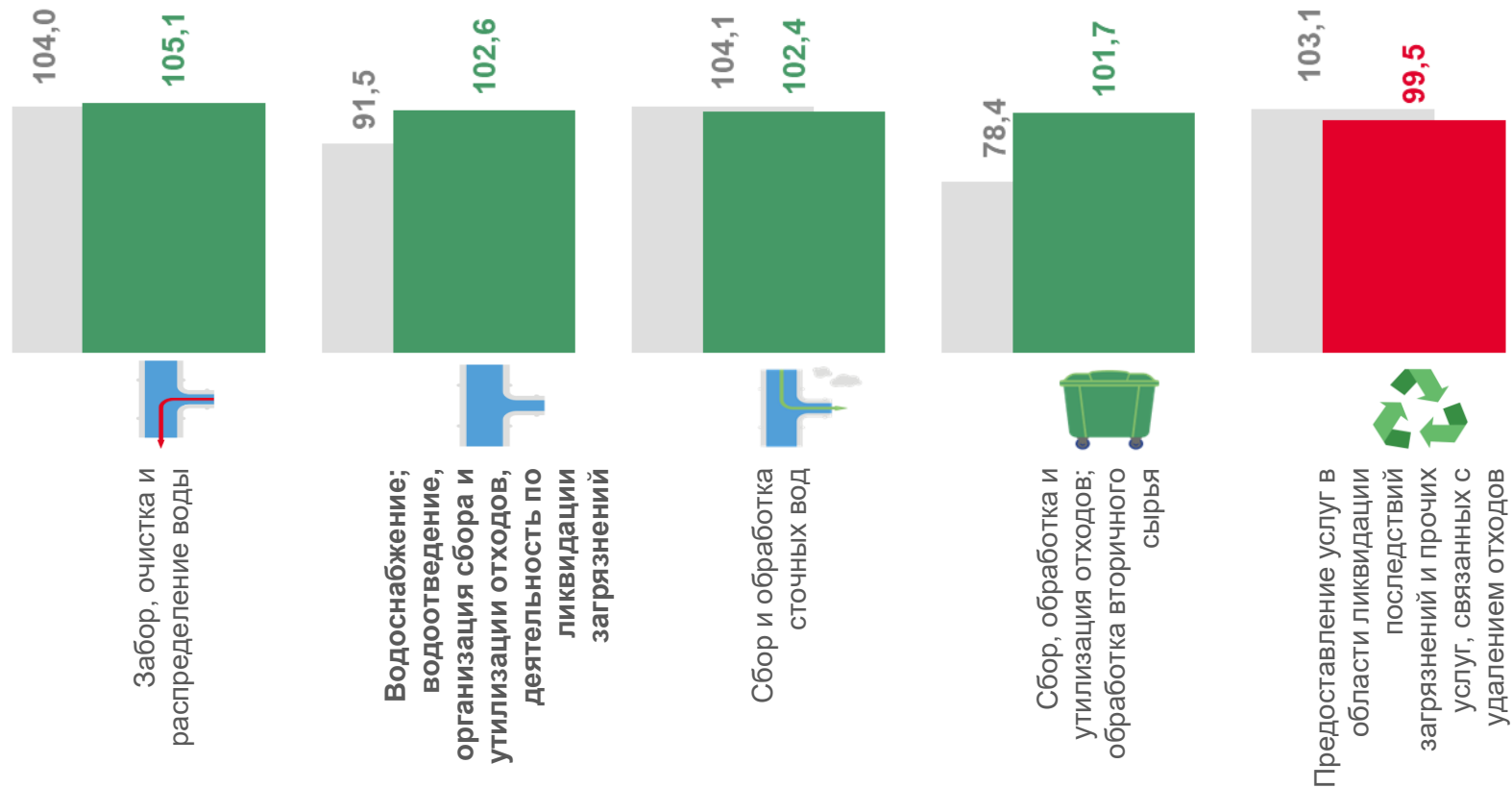
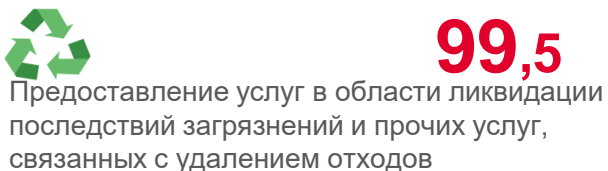
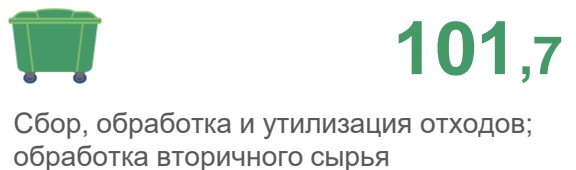
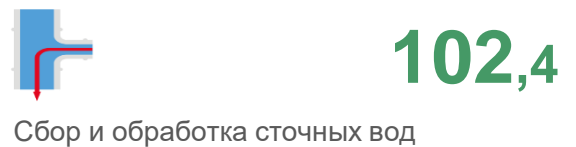
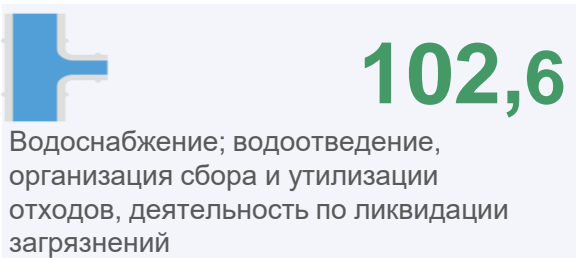


Производство, передача и распределение электроэнергии



# ИНДЕКСЫ ПРОИЗВОДСТВА ПО ВОДОСНАБЖЕНИЮ; ВОДООТВЕДЕНИЮ, ОРГАНИЗАЦИИ СБОРА И УТИЛИЗАЦИИ ОТХОДОВ, ДЕЯТЕЛЬНОСТИ ПО ЛИКВИДАЦИИ ЗАГРЯЗНЕНИЙ

ноябрь 2023 г. в % к октябрю 2023 г.



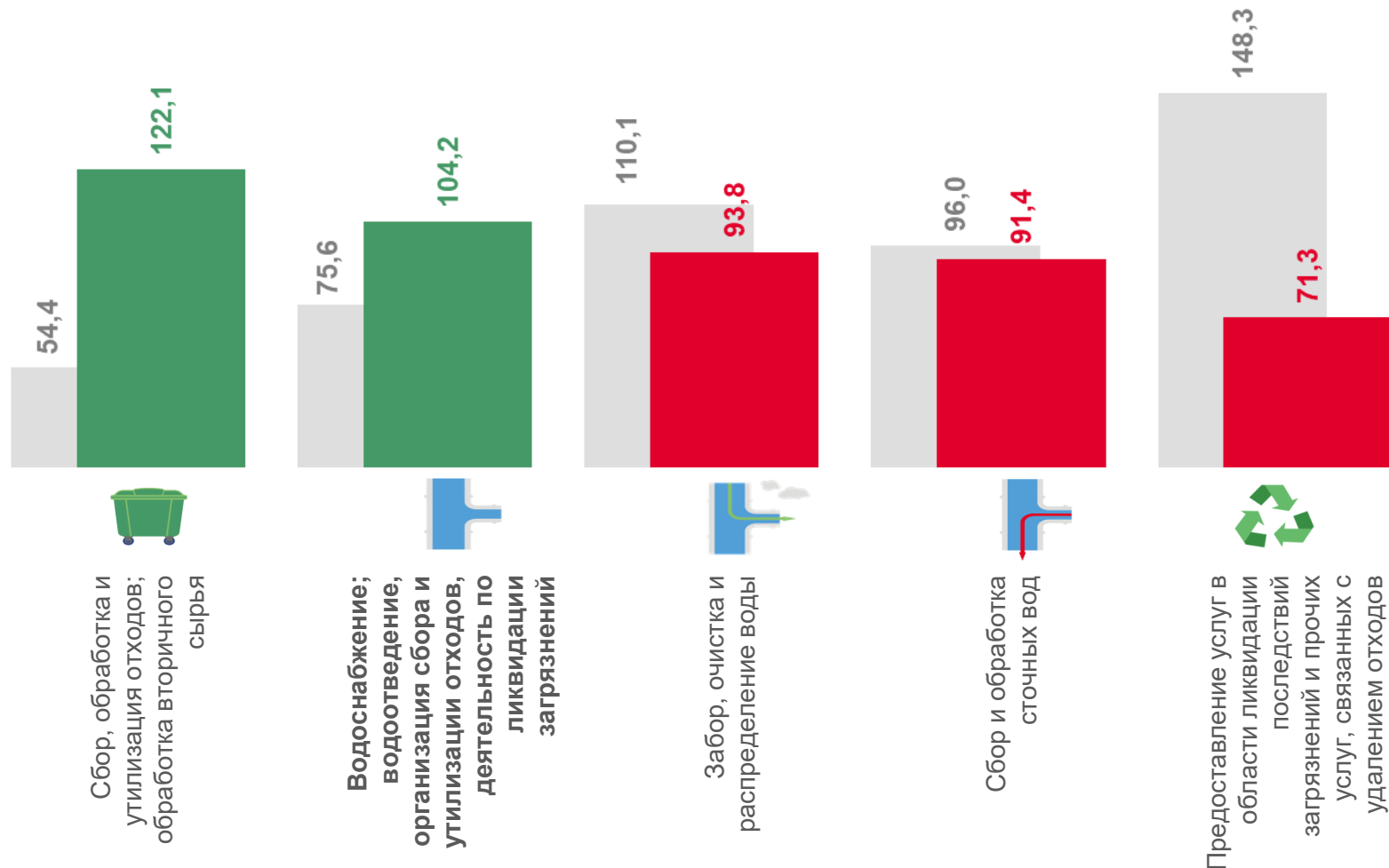
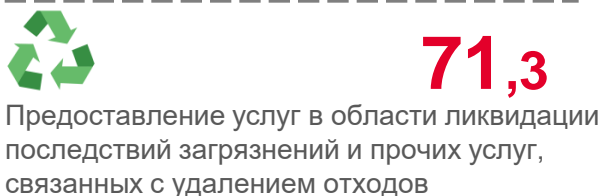
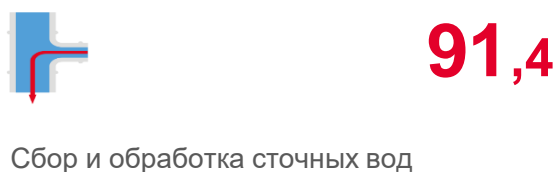
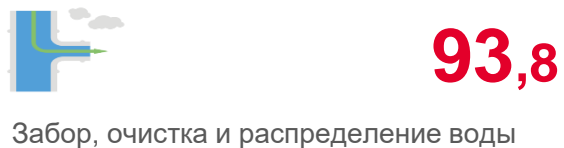
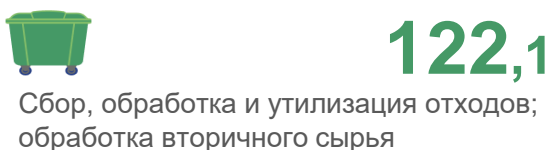
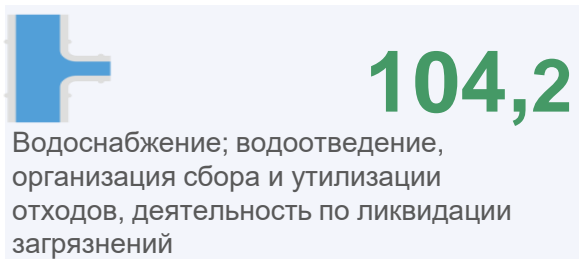
■ Ноябрь 2022 г. к октябрю 2022 г.

■ Ноябрь 2023 г. к октябрю 2023 г.



# ИНДЕКСЫ ПРОИЗВОДСТВА ПО ВОДОСНАБЖЕНИЮ; ВОДООТВЕДЕНИЮ, ОРГАНИЗАЦИИ СБОРА И УТИЛИЗАЦИИ ОТХОДОВ, ДЕЯТЕЛЬНОСТИ ПО ЛИКВИДАЦИИ ЗАГРЯЗНЕНИЙ

ноябрь 2023 г. в % ноябре 2022 г.



■ Ноябрь 2022 г. к ноябрю 2021 г.

■ Ноябрь 2023 г. к ноябрю 2022 г.